

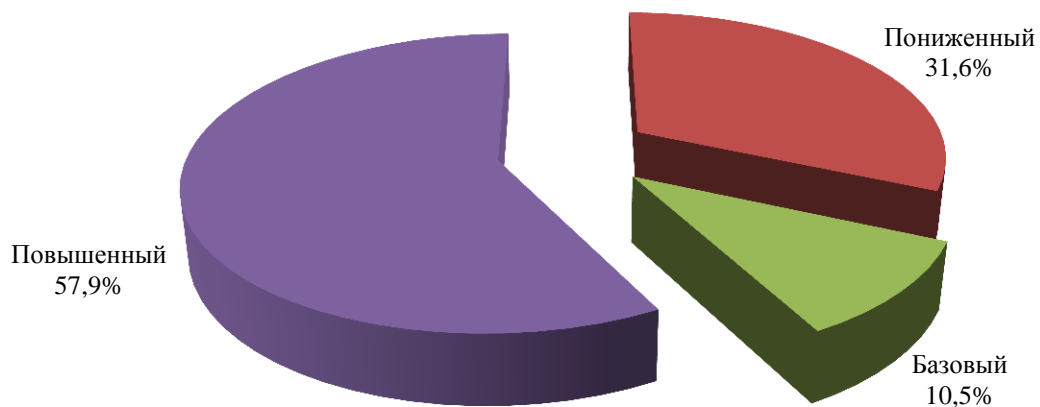
МБОУ «СОШ с. Лидога»

Класс	Кол-во ОО	Кол-во по списку	Кол-во выполнявших работу	Успешн ость выполне ния работы	Низкий уровень		Пониженный уровень		Базовый уровень		Повышенный уровень		Процент выполнения задания всей работы	Минимальный балл за работу	Максимальный балл за работу
					кол-во	доля	кол-во	доля	кол-во	доля	кол-во	доля			
ВСЕГО	0	19	19	63,4%	0	0,0%	6	31,6%	2	10,5%	11	57,9%	74,3%	10	19
601		19	19	63,4%	0	0,0%	6	31,6%	2	10,5%	11	57,9%	74,3%	10	19

Распределение участников по уровням достижений (6 класс, 2016/2017 учебный год)

Кол-во участников	Уровни освоения учебного материала							
	Низкий (выполнено 3 и менее заданий работы)		Пониженный (выполнено менее 5 заданий 1 группы и менее 4 заданий 2 группы)		Базовый (выполнена 5 и более заданий 1 группы и 4 и более заданий 2 группы, набрано 14 баллов за всю работу)		Повышенный (выполнено более 9 заданий работы и набрано не менее 14 баллов за всю работу)	
	КОЛ-ВО	ДОЛЯ	КОЛ-ВО	ДОЛЯ	КОЛ-ВО	ДОЛЯ	КОЛ-ВО	ДОЛЯ
19	0	0,0%	6	31,6%	2	10,5%	11	57,9%

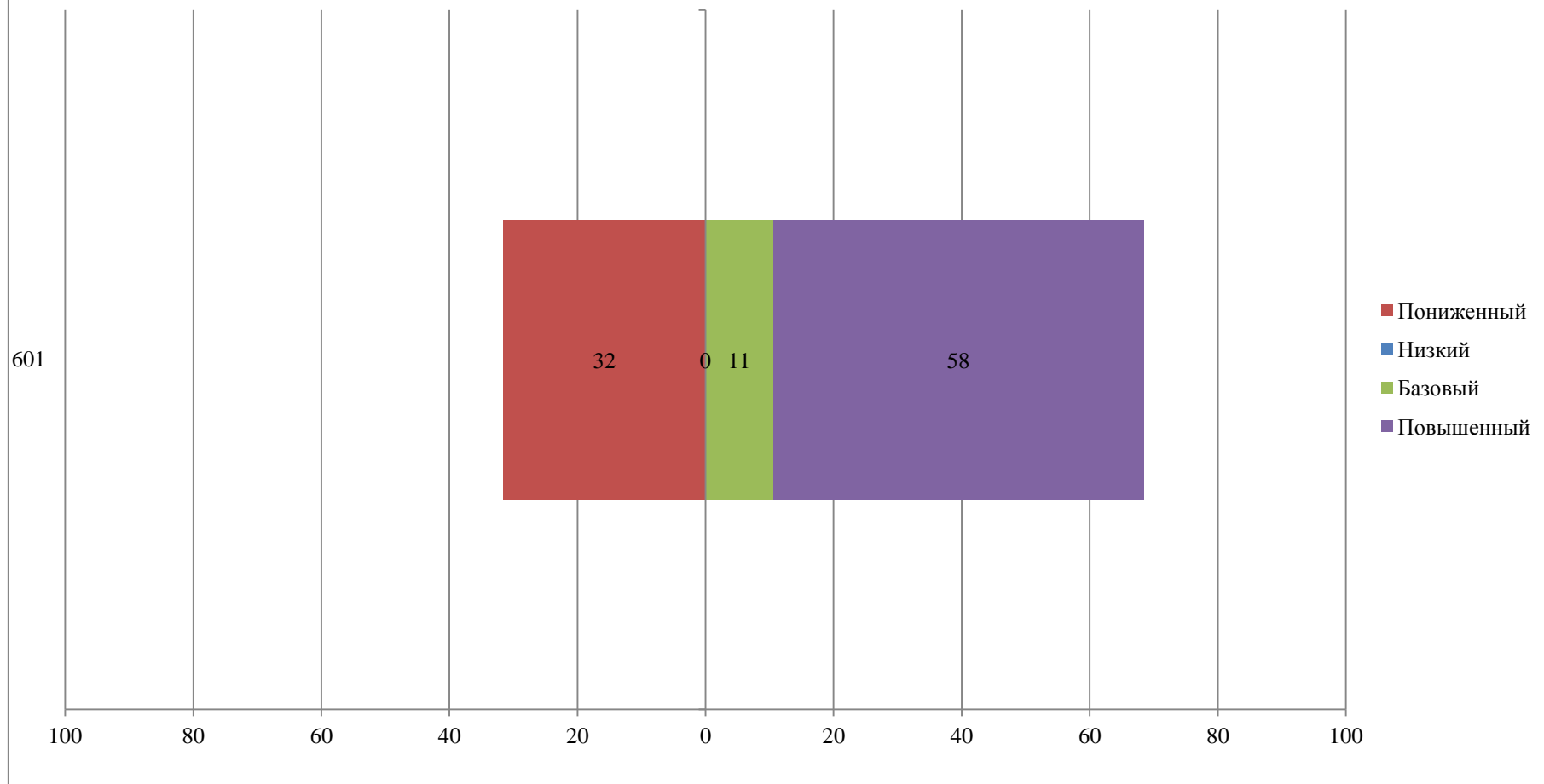
Распределение участников по уровням освоения учебного материала



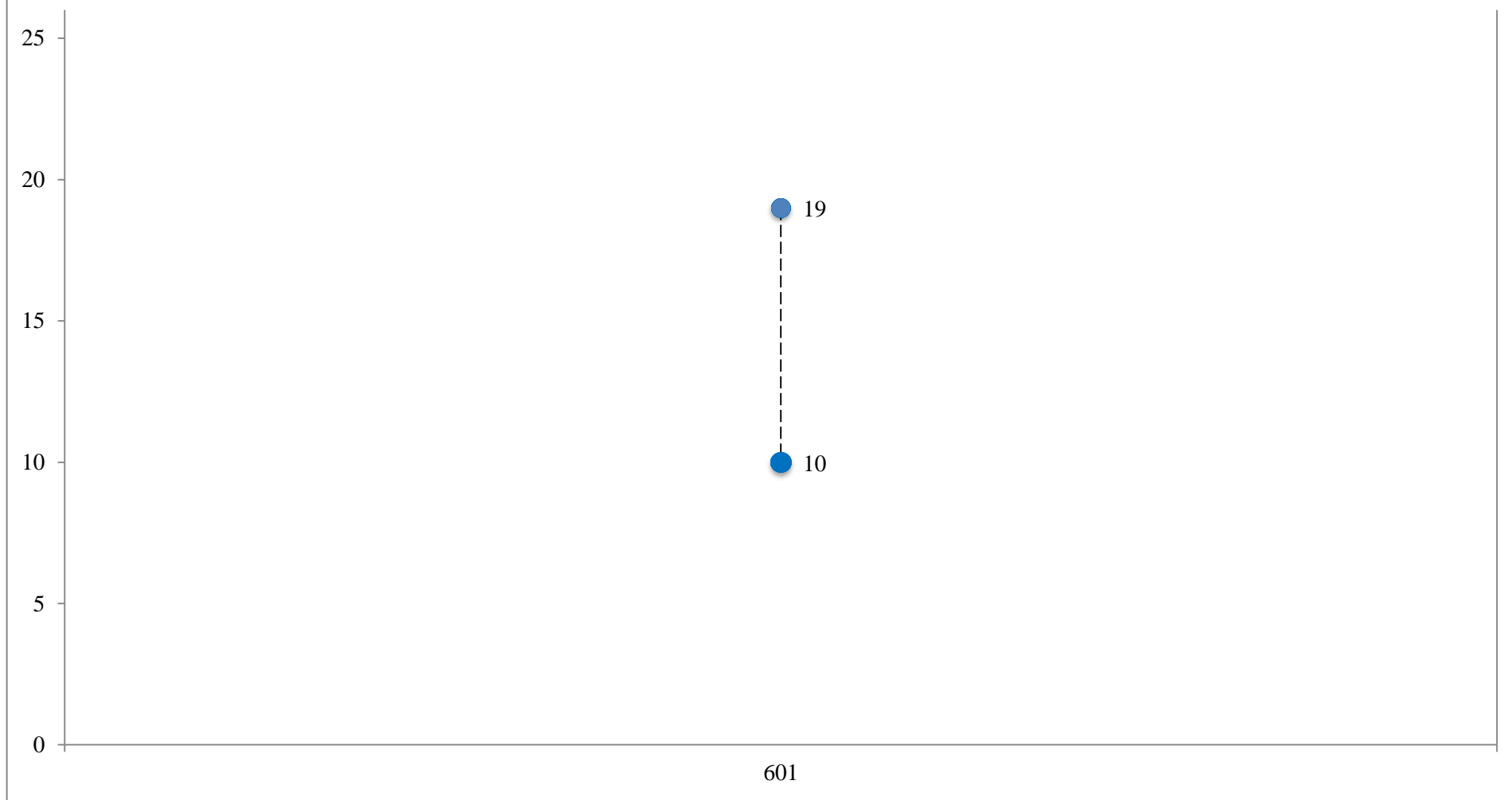
Успешность выполнения комплексной работы



Комплексная работа. Распределение участников по уровням достижений



**Размах тестового балла участников мониторингового исследования.
Комплексная работа**



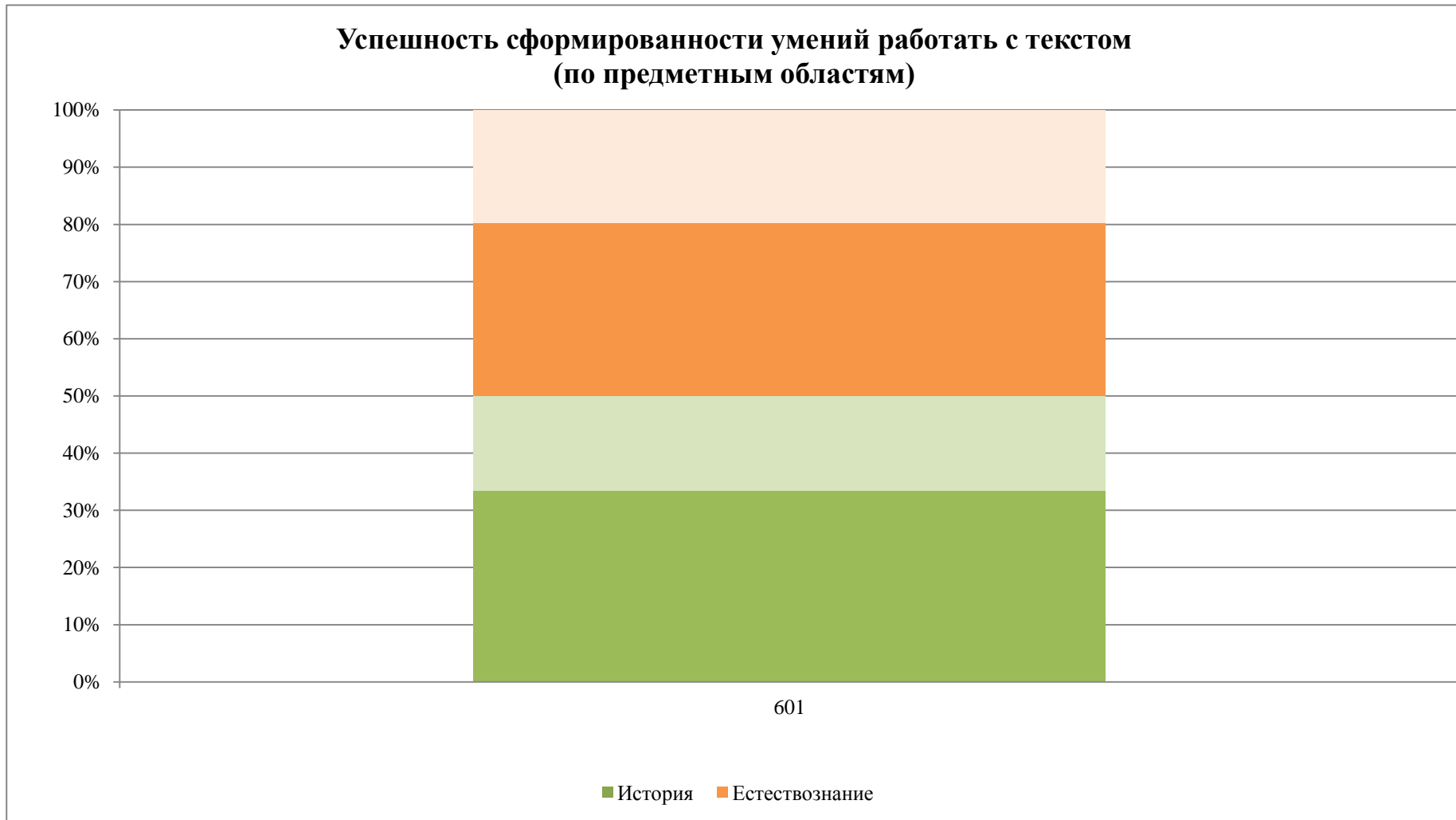
Результаты выполнения комплексной работы по отдельным заданиям (6 класс, 2016/2017 учебный год)**Вариант 1 / 2**

№ задания	Группы умений. Описание группы умений.	Код метапредметного умения	Код предметного умения	Тип задания	Балл	Выполнили верно		Выполнили неверно		Не приступили к выполнению	
						чел.	%	чел.	%	чел.	%
ИСТОРИЯ											
1	1 – общее понимание текста, ориентация в тексте	1.1.2	2.3	КО	1	17	89%	2	11%	0	0%
2	2 – Глубокое и детальное понимание содержания и формы текста	2.1.3.2	2.4	КО	1	7	37%	12	63%	0	0%
3	1 – общее понимание текста, ориентация в тексте	1.1.2.3	2.3	КО	1	13	68%	6	32%	0	0%
4	2 – Глубокое и детальное понимание содержания и формы текста	2.1.3	2.3	КО	1	10	53%	9	47%	0	0%
5	3 – Использование информации из текста для различных целей	3.1.1.3	2.4	РО	2	10	53%	2	11%	0	0%
					1	7	37%				
6	1 – общее понимание текста, ориентация в тексте	1.1.2.3	2.3	ВО	1	16	84%	3	16%	0	0%
7	1 – общее понимание текста, ориентация в тексте	1.1.2.3	2.3	ВО	1	13	68%	6	32%	0	0%
8	1 – общее понимание текста, ориентация в тексте	1.1.2.3	2.3	КО	1	10	53%	9	47%	0	0%
9	3 – Использование информации из текста для различных целей	3.1.1.2	2.7	РО	1	14	74%	4	21%	1	5%

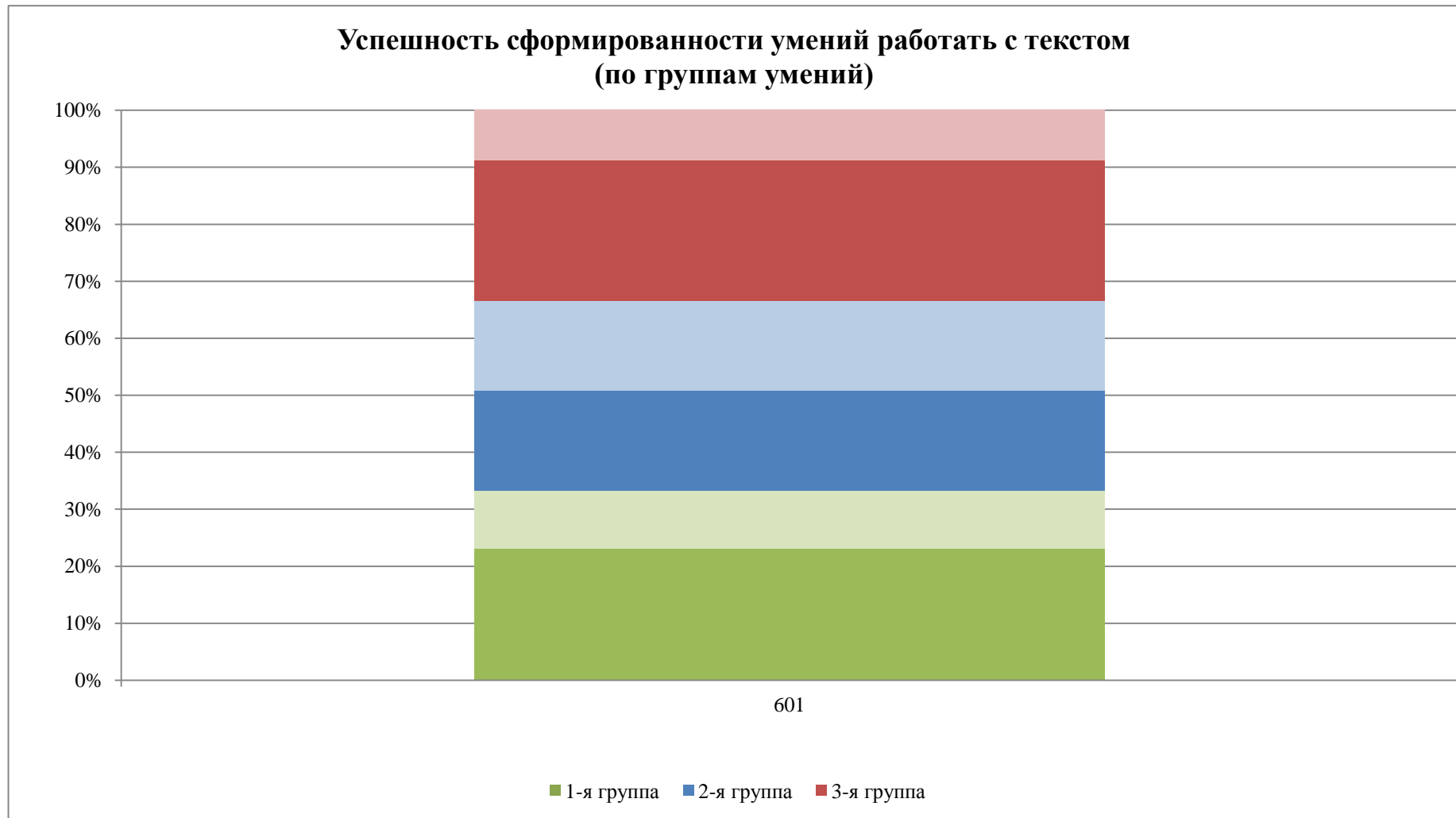
КГКУ "Региональный центр оценки качества образования"

ЕСТЕСТВОЗНАНИЕ											
10	1 – Общее понимание текста, ориентация в тексте	1.1.1.3	02.01.2004	КО	1	13	68%	6	32%	0	0%
11	1 – Общее понимание текста, ориентация в тексте	1.1.2	2.1.1, 2.1.4	ВО	1	12	63%	7	37%	0	0%
12	1 – Общее понимание текста, ориентация в тексте	1.1.1.1	2.1.1, 2.1.2, 2.1.4	ВО	1	11	58%	8	42%	0	0%
13	2 – Глубокое и детальное понимание содержания и формы текста	2.1.3.2	2.1.4	РО	2	8	42%	6	32%	0	0%
					1	5	26%				
14	2 – Глубокое и детальное понимание содержания и формы текста	2.1.3	2.1.4	ВО	1	17	89%	2	11%	0	0%
15	2 – Глубокое и детальное понимание содержания и формы текста	2.1.3.1	2.1.4	РО	2	2	11%	7	37%	1	5%
					1	9	47%				
16	2 – Глубокое и детальное понимание содержания и формы текста	2.1.3, 2.2.1	2.1.1, 2.1.4	КО	1	13	68%	6	32%	0	0%
17	2 – Глубокое и детальное понимание содержания и формы текста	2.1.3	2.1.1, 2.1.2, 2.1.4, 2.2.3	КО	1	9	47%	10	53%	0	0%
18	3 – Использование информации из текста для различных целей	3.1.1	2.1.4, 2.2.3	РО	2	12	63%	2	11%	0	0%
					1	5	26%				

**Успешность сформированности умений работать с текстом, связанным с предметными областями
(6 класс, 2016/2017 учебный год)**

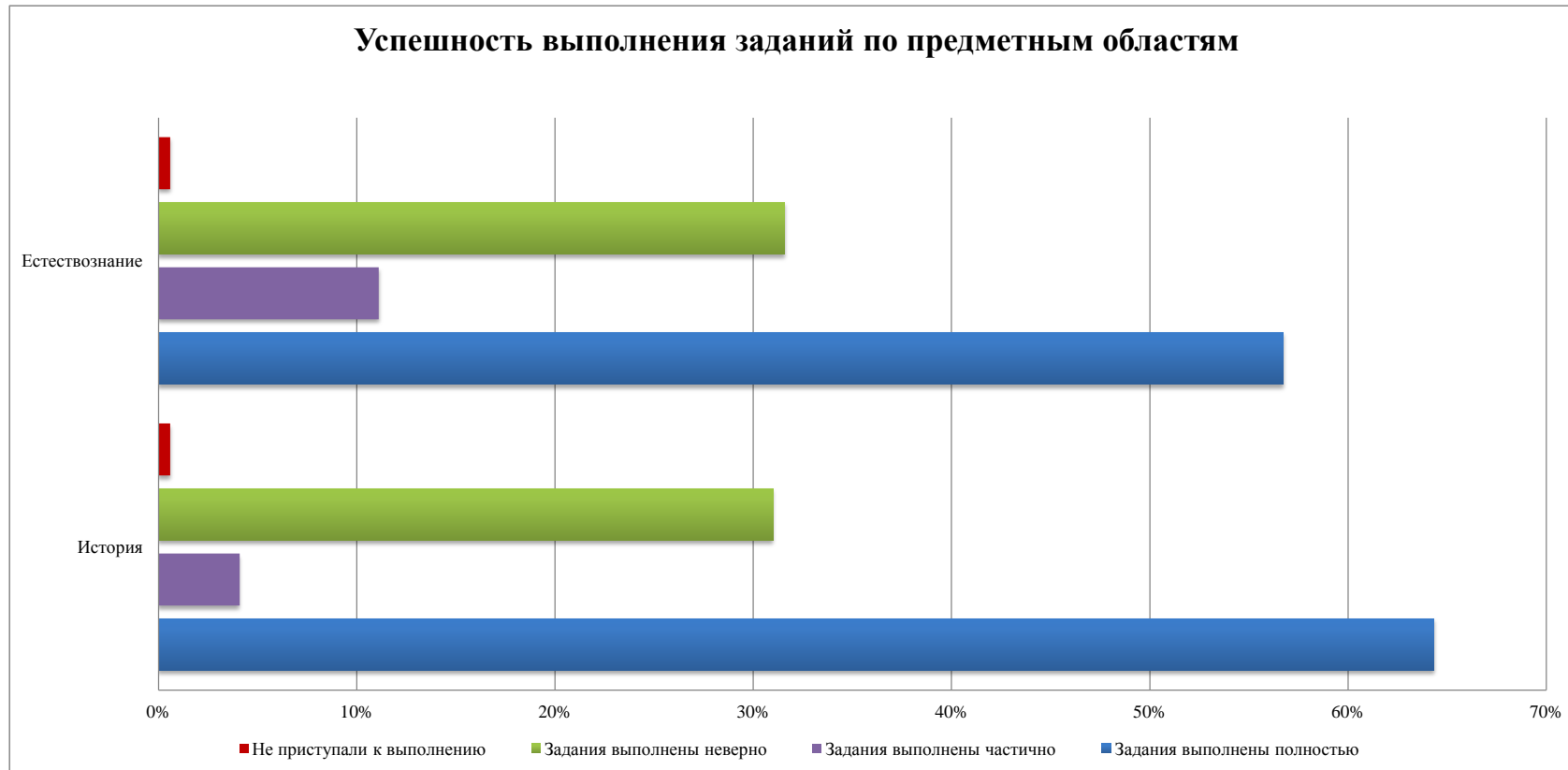


Успешность сформированности умений работать с текстом (6 класс, 2016/2017 учебный год)



Успешность выполнения заданий по предметным областям (6 класс, 2016/2017 учебный год)

№ п/п	Предметная область	Номер задания	кол-во заданий	Задания выполнены полностью		Задания выполнены частично		Задания выполнены неверно		Не приступали к выполнению	
				кол-во	%	кол-во	%	кол-во	%	кол-во	%
1	История	1-9	9	110	64%	7	4%	53	31%	1	1%
4	Естествознание	10-18	9	97	57%	19	11%	54	32%	1	1%



Успешность выполнения заданий по группам умений (6 класс, 2016/2017 учебный год)

№ п/п	Предметная область	Номер задания	кол-во заданий	Задания выполнены полностью		Задания выполнены частично		Задания выполнены неверно		Не приступали к выполнению	
				кол-во	%	кол-во	%	кол-во	%	кол-во	%
1	1 группа – общее понимание текста и ориентация в тексте	1, 3, 6, 7, 8, 10, 11, 12	8	105	69%			47	31%	0	0%
2	2 группа – глубокое и детальное понимание содержания и формы текста	2, 4, 13, 14, 15, 16, 17	7	66	50%	14	11%	52	39%	1	1%
3	3 группа – использование информации из текста для различных целей	5, 9, 18	3	36	63%	12	21%	8	14%	1	2%

